



# HEILPFLANZEN

Name: \_\_\_\_\_ Klasse: \_\_\_\_\_ Datum: \_\_\_\_\_

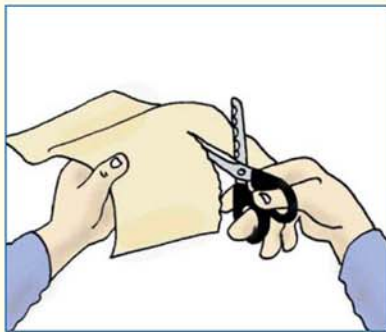
## Wir basteln ein Duftsäckchen

Diese herrlich duftenden Säckchen kannst du in den Kleiderschrank oder zwischen deine Schulhefte legen. Du kannst sie sogar in die Badewanne hängen und so dein Badewasser aromatisieren. Dazu musst du nur ein entsprechend langes Band anbringen, damit du das Säckchen am Wasserhahn befestigen und in die Wanne hängen lassen kannst.

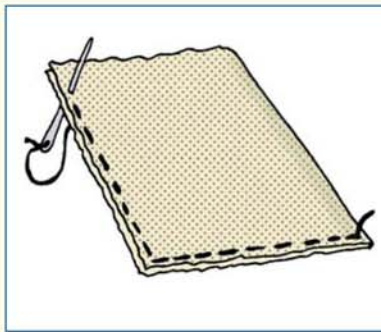
**Das brauchst du dazu:** Stoffrest, Zickzackschere, Nadel, Faden, Getrocknete Kräuter, (Lavendel, Melisse, Rosmarin, Minze), Band

### So gehst du vor:

1. Schneide mit der Zickzackschere ein ca. 17x14 cm großes Rechteck aus dem Stoff.



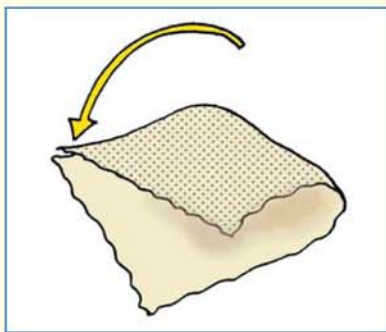
3. Nähe nun mit kleinen Stichen eine schmale und eine lange Seite zusammen.



5. Nimm das Band und verschließe den Beutel mit einem festen Knoten und einer Schleife.



2. Falte es an der breiten Seite zusammen. Dabei musst du darauf achten, dass die rechte Stoffseite nach innen kommt.



4. Wende das Säckchen und fülle es mit einer Kräutersorte. Du kannst auch verschiedene Kräuter mischen.

